

Garasjeinfo.no - slik bruker du nettsiden

Av hensyn til regler om personvern (GDPR) kan ikke eierliste, søkerliste og bytteliste på nettsiden ligge åpent. Skal du få full funksjonalitet på nettsiden og få opp denne informasjonen må du derfor være logget inn som bruker.

Alle som er garasjeiere eller står på søkerliste har brukernavn på nettsiden. Dersom du ikke vet eller husker hva ditt brukernavn er, send e-post til

noklevann.garasje@gmail.com og be om å få ditt brukernavn tilsendt.

Innlogging



Den oransje knappen for innlogging finner du øverst til høyre på nettsiden (“Din konto”)


Når du trykker på denne, får du opp to valg: Login eller Registrer.

Registrer-knappen brukes kun av nye brukere som ønsker å registrere seg som søker av garasjeplass.

Trykker du på Login får du opp skjermbildet for innlogging:

E-post

Passord

Jeg er ikke en robot 

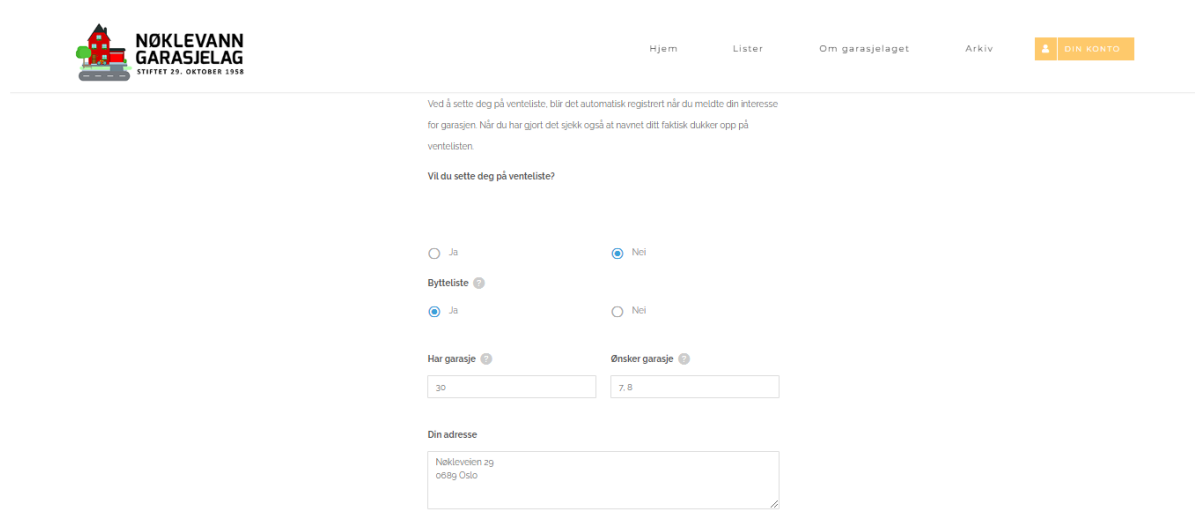
Hold meg innlogget

[Glemt passordet?](#)

E-post er her brukernavn. Merk at brukernavnet også kan være noe annet enn e-postadresse, så her er overskriften noe misvisende. Er du usikker på hva ditt brukernavn er, send e-post til noklevann.garasje@gmail.com og be om å få ditt brukernavn tilsendt.

Etter at brukernavn er fylt ut, skriver du inn passord og krysser av for “Jeg er ikke en robot”. Husker du ikke passord, kan du trykke på “Glemt passord” og få tilsendt nytt passord på e-post. Dersom du ikke har registrert din e-post adresse i systemet, må du ta kontakt med garasjelaget på noklevann.garasje@gmail.com så vi vi hjelpe deg å få resatt/generert nytt passord.


Når du har logget inn får du først opp skjerm bilde for å oppdatere profil:




Ved å sette deg på venteliste, blir det automatisk registrert når du melder din interesse for garasjen. Når du har gjort det sjekk også at navnet ditt faktisk dukker opp på ventelisten.


Vil du sette deg på venteliste?

Ja Nei

Bytteliste 

Ja Nei

Har garasje 

Ønsker garasje 

Din adresse

Nokleveien 29
0689 Oslo

Her kan du sjekke at dine preferanser mht. å stå på søkerliste og bytteliste er riktige. Endrer du på noe, må du lagre ved å trykke “Oppdater profil”.

Når er du klar til å bruke nettsiden fullt ut, og kan gå inn og se på søkerliste, bytteliste og eierliste som ligger under menyvalget “Lister” øverst på siden.

